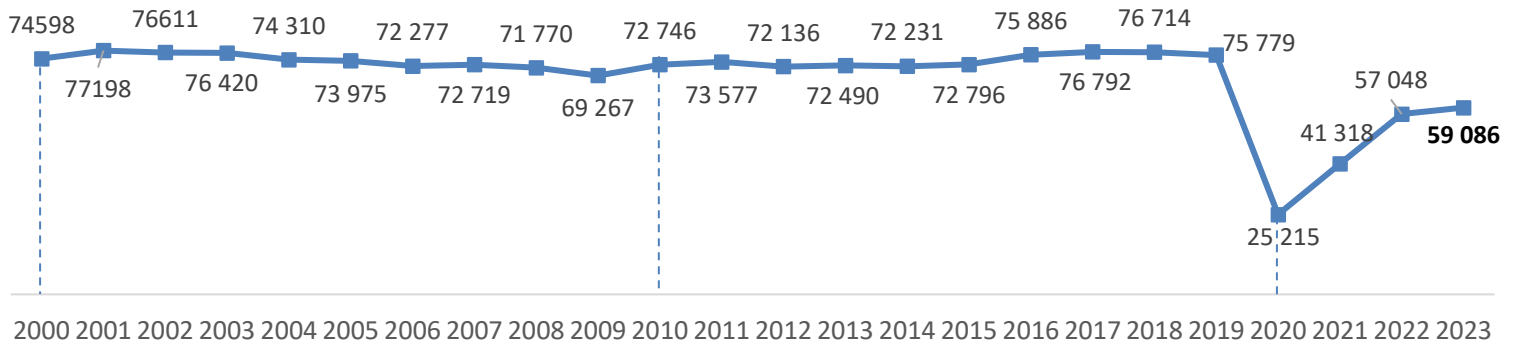




59 086 curistes accueillis dans les Landes en 2023
Une fréquentation en hausse par rapport à 2022 (+3,6%) mais une progression inférieure à la moyenne nationale (+4,7%).

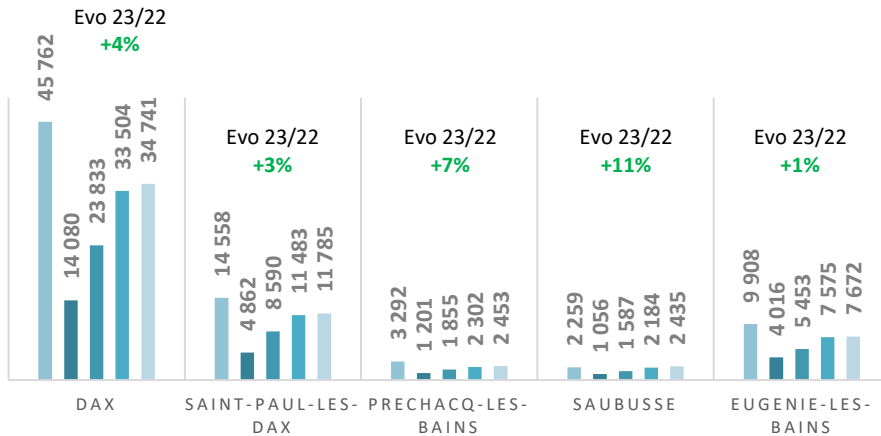
Même si l'activité continue d'augmenter progressivement, le bilan reste inférieur à l'année de référence 2019 (-22,0%). Cela reste cohérent avec la tendance nationale qui constate une baisse de fréquentation de 20,6% par rapport à 2019.

EVOLUTION DU NOMBRE DE CURISTES DEPUIS 2000



FREQUENTATION PAR STATION

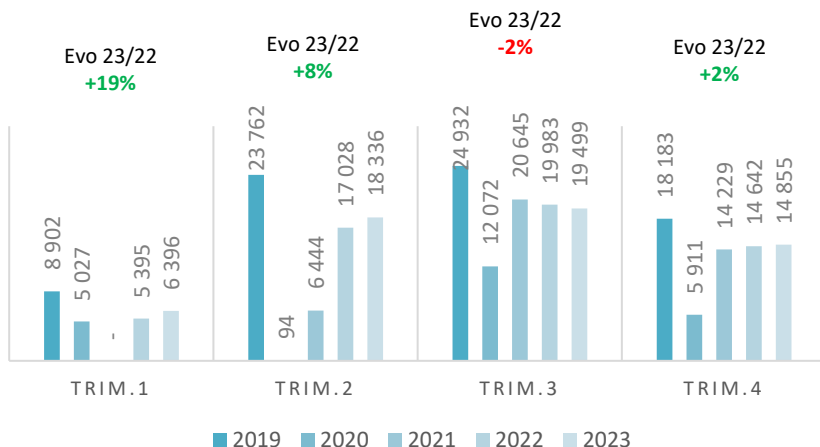
■ 2019 ■ 2020 ■ 2021 ■ 2022 ■ 2023



Toutes les stations thermales ont enregistré une hausse de la fréquentation par rapport à 2022. Les plus fortes augmentations sont enregistrées sur Saubusse et Préchacq-les-Bains. En valeur, c'est la station de Dax qui a la plus forte augmentation (+1 237 curistes).

* Note méthodologique: la station de Dax comptabilisait 14 établissements en 2019 (fermeture).

FREQUENTATION TRIMESTRIELLE



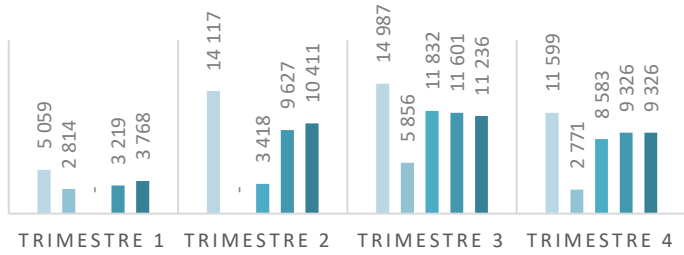
La plus forte augmentation de fréquentation concerne le premier semestre 2023.

Les difficultés du second semestre s'expliquent par une fréquentation largement inférieure en août par rapport à 2022 (-15%). Sur l'ensemble des stations, le mois d'août connaît une baisse de fréquentation.

EVOLUTION DU NOMBRE DE CURISTES PAR STATION DEPUIS 2019

■ 2019 ■ 2020 ■ 2021 ■ 2022 ■ 2023

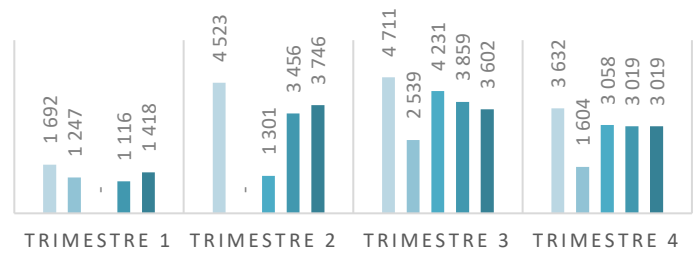
DAX



En 2023 : 34 741 curistes (+4%/2022) soit 59% des curistes du département (=2022).

Excepté le mois d'août (-16%), la quasi-totalité des mois ont connu une fréquentation supérieure à celle de l'an passé.

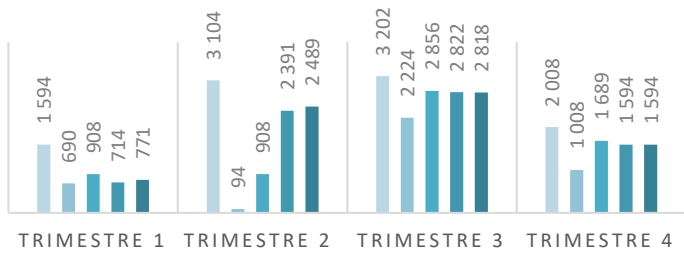
SAINT-PAUL-LES-DAX



En 2023 : 11 785 curistes (+3%/2022) soit 20% des curistes du département (=2022).

Excepté les mois du troisième trimestre, la quasi-totalité des mois a connu une fréquentation supérieure à celle de l'an passé.

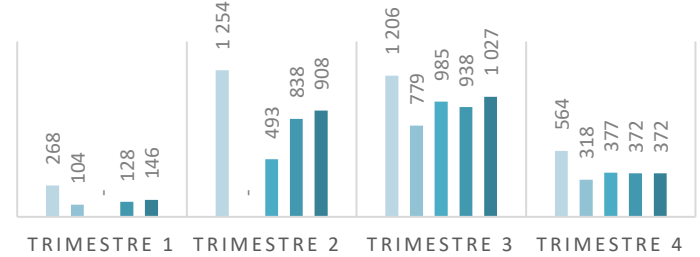
EUGENIE-LES-BAINS



En 2023 : 7 672 curistes (+1%/2022) soit 13% des curistes du département (=2022).

Malgré une augmentation de fréquentation sur l'année, les mois d'août (-10,1%) et de décembre (-16,9%) freinent cette évolution positive.

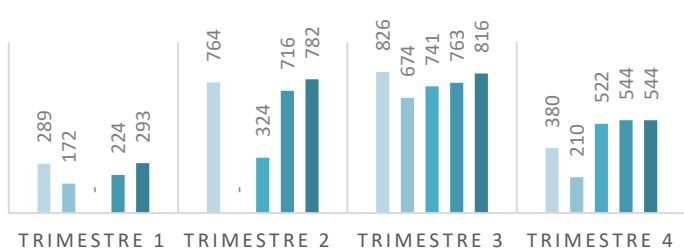
PRECAHCQ-LES-BAINS



En 2023 : 2 453 curistes (+7%/2022) soit 4% des curistes du département (=2022).

Les très bons mois de juillet (+38%), avril (+20%), mars (+16%) et septembre (+15%) compensent très largement les difficultés des mois d'août (-16%) et de novembre (-7%).

SAUBUSSE



En 2023 : 2 435 curistes (+11%/2022) soit 4% des curistes du département (=2022).

Malgré un mois d'août difficile (-20%) la station connaît une très belle fréquentation.

METHODOLOGIE :

Les résultats présentés sont issus d'une enquête menée par Landes Attractivité auprès des établissements thermaux landais.

Chaque professionnel est interrogé en début de mois à partir d'un questionnaire commun à tout le département afin de suivre la fréquentation thermique. Les données antérieures ont pu être réajustées.