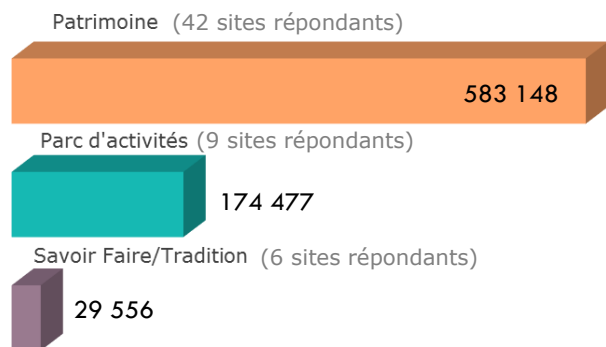




### Patrimoine et lieux de visite

#### Répartition par type



**+7% / 2016**  
Evolution constatée sur  
un échantillon constant

Patrimoine : Châteaux, édifices religieux, musées d'Arts et de traditions populaires, musées thématiques, sites naturels, visites guidées, villages pittoresques, autres monuments, galeries photo  
Activités : parc thématiques, lacs de baignade

#### Top 3 des sites visités

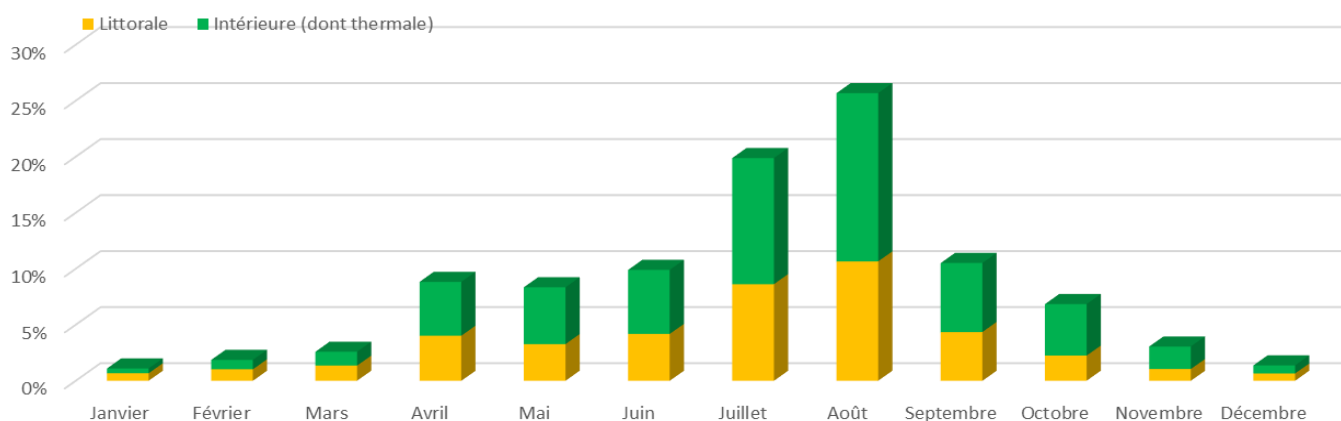
##### Top 3 des sites avec une fréquentation mesurée (billetterie, compteur...)

- > **Ecomusée de Marquèze** : 103 198 visiteurs
- > **Zoo de Labenne** : 67 000 visiteurs
- > **Réserve Naturelle du Marais d'Orx** : 56 638

##### Top 3 des sites avec une fréquentation estimée

- > **Site d'Arjuzanx** (lac de baignade/observatoire des grues/visites guidées) : 170 000 visiteurs
- > **Base de loisirs du Marsan** : 52 700 visiteurs
- > **Réserve naturelle de l'Etang Noir** : 40 999 visiteurs

#### Répartition territoriale et mensuelle de la fréquentation touristique



- > 90% de la fréquentation se concentre entre avril et octobre
- > Pic de fréquentation en juillet et août : 46% des visiteurs sont recensés en haute saison

Évènements

Top 3 des festivals landais

Top 3 des festivals avec une fréquentation mesurée (billetterie)

- > **Musicalarue** : 50 571 festivaliers
- > **Festival International des Artistes du Cirque** : 12 493 spectateurs
- > **Chansons et Mots d'Amou** : 7 500 spectateurs

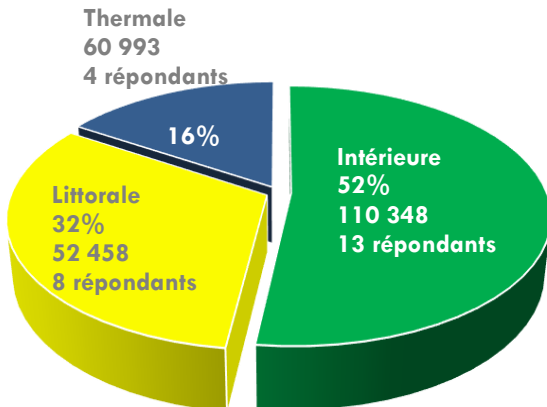
Top 3 des festivals avec une fréquentation estimée

- > **Dax Motors' Blues** : 33 600 spectateurs
- > **Latinossegor** : 30 000 spectateurs
- > **Arte Flamenco** : 34 070 spectateurs ( dont 5 414 entrées payantes)

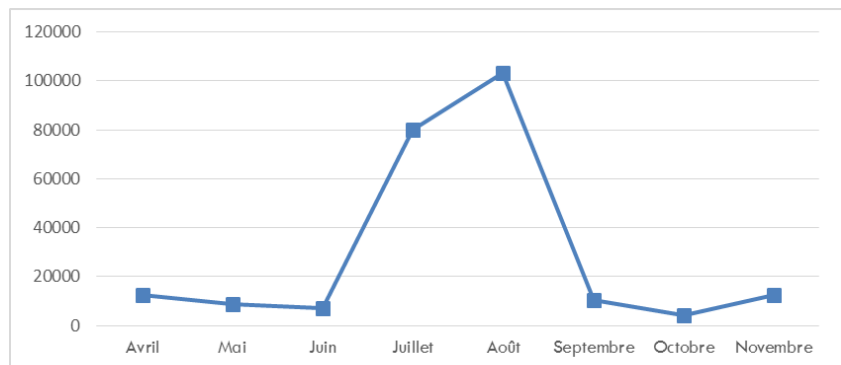


**+4% / 2016**  
Evolution constatée sur un échantillon constant

Répartition par zone



Répartition mensuelle



- > Fréquentation essentiellement concentrée entre avril et septembre
- > 77% de la fréquentation concentrée en juillet/août

**1 200 000 personnes (estimation)**  
aux férias de Dax et  
de la Madeleine en 2017

**METHODOLOGIE :**

Tous les ans, le Comité Départemental du Tourisme des Landes mène une enquête auprès des sites et lieux de visites et des organisateurs de festivals et d'animations du département afin de suivre l'évolution de la fréquentation touristique dans les Landes.

La collecte des données de fréquentation des lieux et sites de visite dans les Landes est faite en collaboration avec les Offices de Tourisme du département que nous remercions pour leur implication.

Le CDT interroge les organisateurs de festivals et d'animations dans les Landes.

Le CDT40 remercie l'ensemble des répondants sans qui le suivi de la fréquentation touristique ne pourrait pas avoir lieu.

